



Cualquier duda o consulta que tengas durante el desarrollo de las actividades escribe: [paulysouly31@gmail.com](mailto:paulysouly31@gmail.com)  
Lunes a viernes de 08:00 a 14:00 horas

## Trabajemos en casa Artes Visuales 2° básico


Nombre del estudiante: \_\_\_\_\_

Fecha: \_\_\_\_\_

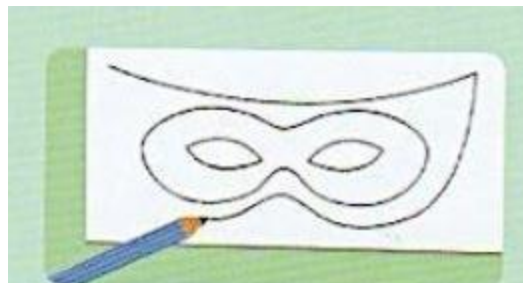
Lunes 6 de julio de 2020

Objetivo:  
Diseñar antifaces para expresar emociones


### Instrucciones:



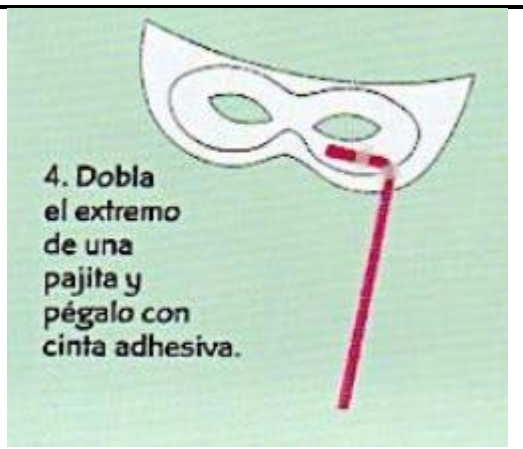
1. Pon unas gafas (normales o de sol) sobre una cartulina. Con cuidado, dibuja la silueta con un lápiz.



2. Dibuja los óvalos para los ojos. Dibuja luego la forma de una máscara alrededor de la silueta de las gafas y recórtala.



3. Perfora uno de los óvalos con un lápiz afilado y recorta el ojo con las tijeras. Haz lo mismo con el otro óvalo.



4. Dobla el extremo de una pajita y pégalo con cinta adhesiva.

**Ejemplos de decoración ( utilizen solo materiales que tengas en la casa, lapices de colores, temperas, lapices escrito, lapices de cera etc,la idea es que no salgan de casa)**





